WEEE Number: 80133970

INSTALLATION INSTRUCTION

LED MULTIFUNCTION TABLE LAMP
VT-1027

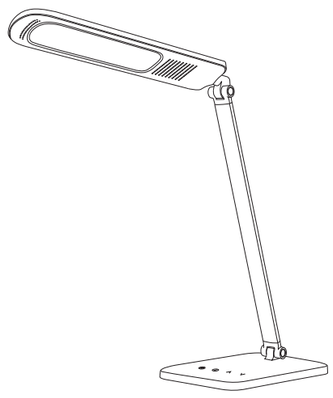

2 YEARS WARRANTY

TECHNICAL DATA:

Item	LED Table Lamp
Power	16W
Voltage	AC100-240V. 50/60Hz
Rating input	DC 12V/1.5A
CCT	Study mode: 5000-5700K Reading mode:4000-4500k Relax mode:2800-3300K
CRI	≥80Ra
Brightness dimming	5 levels
Illuminance	1000lux
Material	ABS+Aluminum
Lifespan	20,000H
Beam angle	120°
Equivalent watts	7W(LED lamp)=70W(Incandescent lamp) 7W(LED lamp)=21W(Fluorescent Lamp)
Working temperature	-20°~45°
IP rating	IP 20
Times of ON/OFF cycles	No less than 100,000 times
Time to reach the brightest	2s
Product size	240×396×180mm
N.W.	767g
Accessaries	Led table lamp, adapter, user manual, warranty card

INTRODUCTION & WARRANTY

Thank you for selecting and buying V-TAC product. V-TAC will serve you the best. Please read these instructions carefully before starting the installing and keep this manual handy for future reference. If you have any another query, please contact our dealer or local vendor from whom you have purchased the product. They are trained and ready to serve you at the best.

The warranty is valid for 2 years from the date of purchase. The warranty does not apply to damage caused by incorrect installation or abnormal wear and tear. The company gives no warranty against damage to any surface due to incorrect removal and installation of the product. The products are suitable for 10-12 Hours Daily operation. Usage of product for 24 Hours a day would void the warranty. This product is warranted for manufacturing defects only.

MAINTENANCE:

Please clear the lamp every two months to keep it smooth and bright
Use cleaning cloth and water to clean the dust
For markings, please use cleaning cloth and soap suds
Please do no clean the lamp by high-volatility and high-corrosive liquid to avoid discoloration / breakage.

OPERATION CAUTIONS:

1. Please do not put the lamp on a high-temperature surfaces and do not use it in flammable or humid areas to avoid short circuit, malfunction, etc.
2. The adapter must be under the specialized range.
3. Please steady the base while adjusting the table lamp's arm.
4. The lamp head can be adjusted freely under the adjustment range, but please be careful of overdoing the adjustment to avoid breakdown.

Power off before cleaning
Please ask for professional assistance on checking and repairing when it is broken.
If any unusual cases, power off immediately and contact dealer or manufacturer.

INSTALLATION DIAGRAM:

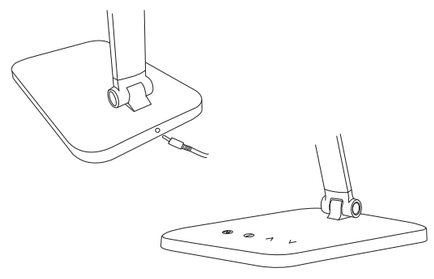

PRODUCT PARTS:

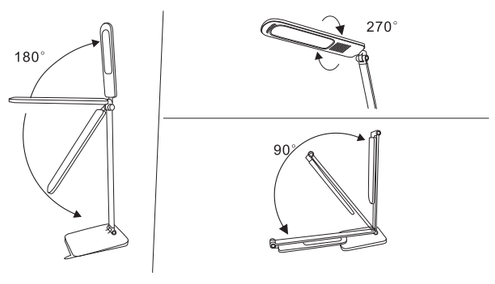

OPERATIONS:

Lighting adjustment (as shown in the figure)

Mode | On/Off | Up | Down

EN **INTRODUCERE, GARANŢIA**
Vă mulţumim că aţi ales şi v-aţi cumpărat acest produs de iluminat cu diodă al V-TAC. V-TAC vă va fi de un mare folos, utilizându-l în modul cel mai potrivit posibil. Vă rugăm să citiţi . aceste instrucţiuni cu atenţie, înainte să începeţi instalarea, şi păstraţi-le pentru că s-ar putea să fie necesar să le recitiţi. Dacă aveţi şi alte întrebări, luaţi legătură cu dealer-ul nostru sau cu comerciantul de la care v-aţi achiziţionat produsul. Aceştia sunt bine instruiţi şi întotdeauna sunt disponibili să vă servească în modul cel mai bun posibil.

Garanţia este valabilă pe un termen de 2 ani din data achiziţionării produsului. Garanţia însă nu se aplică cu privire la daunele cauzate de instalare incorectă sau care rezultă din uzura anormală de utilizare. Societatea nu acordă garanţie pentru daune produse pe suprafeţe, indiferent de tipul acestora, care se datorează îndepărtării sau montării incorecte a produsului. Aceste produse sunt potrivite pentru exploatare continuă timp de 10-12 ore pe zi. Exploatarea produsului timp de 24 de ore fără întrerupere, poate duce la pierderea garanţiei. Pentru acest produs, garanţia se acordă numai pentru defecte de fabricaţie.

Avertizare
Înainte să începeţi curăţarea, deconectaţi alimentarea cu energie electrică.
Solicitaţi ajutor profesional în caz de verificare, defectare sau reparare a produsului.
Când apar situaţii neobişnuite, deconectaţi imediat produsul şi luaţi legătură cu dealer-ul sau cu producătorul.

Avertizări legate de exploatarea:
1. Vă rugăm să nu puneţi lampa pe suprafeţe încălzite până la temperaturi înalte, să nu folosiţi lampa în spaţii cu un procent ridicat de umezeală sau cu risc de incendii, ca să evitaţi apariţia eventuală a unui scurt circuit, sau a unor avarii, etc.
2. Adaptorul trebuie ales astfel, încât să intre în aria specificată.
3. În timp ce reglaţi braţul lămpii, ţineţi în poziţie stabilă baza acesteia.
4. Capătul lămpii poate fi reglat uşor dacă se face în limita ajustării corecte, de aceea, fiţi atenţi în timpul reglării să nu provocaţi defectarea produsului.

Întreţinerea
Curăţaţi lampa la un interval de două luni ca să se menţină netedă şi luminoasă.
Curăţaţi praful cu o cârpă umezită în apă.
În caz de murdărire mai serioasă, folosiţi cârpă umezită în apă şi săpun.
Nu curăţaţi lampa cu lichide foarte volatile sau cu lichide puternice corozive, ca să evitaţi decolorarea/ spargerea lămpii.

Conectaţi adaptorul la lampa de masă.
Apăsaţi butonul pentru conectarea lămpii.

FR **INTRODUCTION & GARANTIE**
Merci d'avoir choisi et acheté un produit à V-TAC. V-TAC vous offrira le meilleur. Veuillez lire attentivement ces instructions avant de commencer l'installation et conservez ce manuel à portée de main pour référence ultérieure. Si vous avez d'autres questions, veuillez contacter notre distributeur ou le fournisseur local auprès duquel vous avez acheté le produit. Ils sont formés et prêts à vous servir au mieux

La garantie est valable pour une période de 2 ans à compter de la date d'achat. La garantie ne s'applique pas à des dommages causés par une installation incorrecte ou une usure anormale. La société ne donne aucune garantie pour des dommages causés à une surface en raison d'un enlèvement et d'une installation incorrects du produit. Les produits sont convenables pour une exploitation quotidienne de 10-12 heures. L'utilisation du produit pendant 24 heures par jour annule la garantie. Ce produit est couvert par une garantie pour des défauts de fabrication seulement.

Avertissement
Mettre hors tension avant de nettoyer
Veuillez demander l'intervention d'un professionnel pour effectuer le contrôle et la réparation en cas de défaut.
Dans des cas inhabituels, mettre hors tension et contacter le distributeur ou le fabricant.

Avertissements d'exploitation:
1 Veuillez ne pas mettre la lampe sur des surfaces à haute température et ne pas l'utiliser dans des zones inflammables ou humides pour éviter un court-circuit, un dysfonctionnement, etc.
2 L'adaptateur doit être dans les limites de la portée spécialisée.

3 Veuillez stabiliser la base pendant que vous ajustez le bras de la lampe de table.
4 La tête lumineuse peut être ajustée librement dans les limites la plage de réglage, mais veillez à éviter des pannes pendant l'ajustement.

Entretien
Veuillez nettoyer la lampe tous les deux mois pour la maintenir lisse et claire.
Utiliser un chiffon de nettoyage et de l'eau pour enlever la poussière.
S'il y a des marques, veuillez utiliser un chiffon de nettoyage et de la mousse savonneuse
Veuillez ne pas nettoyer la lampe par des liquides à haute-volatilité et -corrosifs pour éviter la décoloration/bris.

Raccorder la lampe de table à l'adaptateur.
Appuyer sur l'interrupteur de la lampe de table.

DE **EINFÜHRUNG UND GEBRAUCHSANWEISUNG**
Wir danken Ihnen, dass Sie ein V-TAC LED-Produkt ausgesucht und gekauft haben. V-TAC wird Ihnen die besten Dienste erweisen. Lesen Sie, bitte, diese Gebrauchsanweisung vor der Montage aufmerksam durch und halten Sie sie für Auskünfte in der Zukunft parat. Sollten Sie weitere Fragen haben, kontaktieren Sie, bitte, unseren lokalen Händler oderVerkäufer, von dem Sie das Produkt gekauft haben. Sie sind ausgebildet und bereit Sie auf die bestmögliche Art und Weise zu unterstützen.

Die Gewährleistungsfrist beträgt 2 Jahre ab dem Kaufdatum. Die Gewährleistung bezieht sich nicht auf Schäden, die durch unsachgemäße Montage oder ungewöhnliche Abnutzung und Verschleiß verursacht worden sind. Das Unternehmen gewährt keine Garantie für durch unsachgemäßen Produktabbau oder unsachgemäße Montage entstandene Schäden an jeglichen Oberflächen. Die Produkte sind für eine Nutzung von bis zu 10-12 Stunden täglich geeignet. Eine tägliche, 24-stündige Nutzung schließt die Gewährleistung aus. Diese Gewährleistung gilt nur für Herstellungsmängel.

Warnung
Trennen Sie das Gerät vom Stromnetz vor der Reinigung.
Bitte, suchen Sie nach professioneller Hilfe bei der Überprüfung und Reparatur, wenn das Gerät nicht funktioniert. In ungewöhnlichen Fällen sofort ausschalten und den Händler oder Hersteller kontaktieren.

DE **Warnhinweise für die Inbetriebnahme:**
1 Bitte, stellen Sie die Lampe nicht auf erhitzten Oberflächen und verwenden Sie sie nicht in entflammbaren oder feuchten Räumen, um Kurzschlüsse, Fehlfunktionen usw. zu vermeiden.
2 Der Adapter muss innerhalb des Spezialbereichs liegen.
3 Bitte, stabilisieren Sie den Sockel, während Sie den Arm der Tischleuchte einstellen.
4 Der Lampenkopf kann innerhalb des Einstellbereichs frei eingestellt werden, aber seien Sie achtsam bei der Einstellung, um Schäden zu vermeiden.

Instandhaltung
Bitte, machen Sie die Lampe alle zwei Monate sauber, um sie glatt und hell zu halten
Reinigen Sie den Staub mit einem Reinigungstuch und Wasser
Verwenden Sie, bitte, bei hartnäckigen Verschmutzungen ein Reinigungstuch und Seifenlauge
Bitte, reinigen Sie die Lampe nicht mit hoch flüchtigen und stark ätzenden Flüssigkeiten, um Verfärbungen / Brüche zu vermeiden.

Verbinden Sie die Tischlampe mit dem Adapter.
Drücken Sie den Ein-Aus-Knopf, um die Tischlampe einzuschalten.

BG **ВЪВЕДЕНИЕ И ГАРАНЦИЯ**
Благодарим ви, че избрахте и закупихте светодиодния продукт на Ви-Тек (V-TAC). Ви-Тек (V-TAC) ще ви послужи по най-добрия възможен начин. Моля прочетете тези инструкции внимателно преди инсталация и съхранявайте ръководството за бъдещи справки. Ако имате други въпроси, моля свържете се с нашия дилър или с местния търговец, от който сте закупили продукта. Те са обучени и са готови да ви послужат по най-добрия начин.

Гаранцията е валидна за период от 2 години след датата на закупуване. Гаранцията не се прилага по отношение на щети, причинени поради неправилен монтаж или необичайно износване. Дружеството не предоставя гаранция срещу щети по каквато и да е повърхност поради неправилното отстраняване и монтаж на продукта. Продуктите са подходящи за 10-12 часа експлоатация на ден. Експлоатацията на продукт в продължение на 24 часа води до обезсилване на гаранцията. Гаранцията за този продукт се дава само за производствени дефекти.

Предупреждение
Изключете захранването преди почистване
Моля помолете за професионална помощ във връзка с проверката и ремонта при повреда. При възникване на каквито и да е необичайни случаи, изключете незабавно и се свържете с дилъра или производителя.

Предупреждения при експлоатация:
1. Моля не поставяйте лампата върху повърхности с висока температура и не я използвайте в запалителни или влажни области, за да избегнете късо съединение, неизправност и т.н.
2. Адаптерът трябва да бъде в рамките на специализирания обхват.
3. Моля поддържайте основата стабилна докато регулирате рамото на настолната лампа.
4. Накрайника на лампата може да бъде регулиран свободно в рамките на обхвата на корекрегулиране, но внимавайте при извършването на регулацията, за да избегнете повреди.

Поддръжка
Моля почиствайте лампата веднъж на всеки два месеца, за да я запазите гладка и светла
Използвайте кърпа за почистване и вода за да почистите праха
В случай на зацапвания, моля използвайте кърпа за почистване и сапунена пяна
Моля не почиствайте лампата с течности с висока летливост и високо-корозивни течности за да избегнете обезцветяване / счупване.

Свържете настолната лампа с адаптера
Натиснете бутона за включване на настолната лампа.

SP **INTRODUCTION & GARANTIE**
Le agradecemos que ha elegido y adquirido la bombilla de diodos emisores de luz de V-TAC. V-TAC le servirá del mejor modo posible. Pedimos que antes de comenzar la instalación lea atentamente las presentes instrucciones y las guarde en un lugar adecuado para consultas próximas. En caso de dudas o preguntas, póngase, por favor, en contacto con el representante o suministrador más cercano de quien ha comprado el producto. Él será debidamente instruido y dispuesto para atenderle de la mejor manera posible.

La garantía tendrá una duración de 2 años, contados a partir de la fecha de la compra. La garantía no será aplicable a daños ocasionados por instalación incorrecta o gasto inhabitual. La empresa no otorgará garantía para daños de superficies de cualquier tipo generados por su eliminación e instalación incorrectas. Los productos tendrán explotación adecuada durante unas 10-12 horas diarias. La explotación de 24 horas diarias llevará a la anulación de la garantía. La garantía cubrirá solo defectos de producción de fábrica.

Aviso:
Desconecte la corriente antes de limpiar.
Solicite asistencia profesional para verificar y reparar cuando esté rota.
En casos inusuales, apáguela inmediatamente y contacte al distribuidor o al fabricante.

Precauciones durante la operación:
1. No coloque la lámpara sobre superficies de alta temperatura y no la use en áreas inflamables o húmedas para evitar cortocircuitos, fallas de funcionamiento, etc.
2. El adaptador debe estar dentro del rango especializado.
3. Mantenga firme la base mientras ajusta el brazo de la lámpara de mesa (de escritorio).
4. El cabezal de la lámpara se puede ajustar libremente bajo el rango de ajuste, pero tenga cuidado de no exagerar el ajuste para evitar averías.

Mantenimiento
Limpie la lámpara cada dos meses para mantenerla suave y brillante.
Use un paño de limpieza y agua para limpiar el polvo.
En caso de manchas, utilice un paño de limpieza y espuma de jabón
No limpie la lámpara con líquidos de alta volatilidad y alta corrosión para evitar la decoloración/ rotura.

Conecte la lámpara de escritorio al adaptador.
Presione el botón de encendido en la lámpara de escritorio.

HU **BEVEZETÉS ÉS GARANCIA**
Köszönjük, hogy választotta és megvásárolta a V-TAC terméket. V-TAC nyújtja Önnek a legjobb szolgáltatást. Kérjük, a szerelés előtt figyelmesen olvassa el ezeket az utasításokat és óvja ezt a kézikönyvet későbbi használatra. Ha további kérdései vannak, kérjük, forduljon forgalmazójához vagy helyi eladójához, akitől megvásárolta a terméket. Ők képzettek és készek a legjobb szolgálatra.

A jótállás a vásárlás napjától számítva 2 évig érvényes. A garancia nem vonatkozik a helytelen szerelés vagy az abnormális kopás okozta károkra. A cég nem vállal semmilyen garanciát a felület károsodásáért, a termék helytelen eltávolításáért és szereléséért. A termékek 10-12 órás napi üzemeltetésre alkalmasak. A termék napi 24 órás felhasználása érvényteleníti a garanciát. Ez a termék garanciája csak a gyártási hibákra vonatkozik.

Figyelmeztetés
Tisztítás előtt kapcsolja ki a készüléket
Kérjen szakszerű segítséget az ellenőrzés és javítás során, ha hibás.
Ha bármilyen szokatlan eset fordul elő, azonnal kapcsolja ki, és lépjen kapcsolatba a forgalmazóval vagy a gyártóval.

Működési figyelmeztetések:
1. Kérjük, ne helyezze a lámpát magas hőmérsékletű felületekre, és ne használja tűzveszélyes vagy nedves helyen ahhoz, hogy elkerüljön rövidzárlatot, meghibásodást, stb.
2. Az adapternek a speciális tartományban kell lennie.
3. Kérjük, stabilan tartsa az alapot az asztali lámpa karjának beállítása közben.
4. A lámpafej szabadon állítható a beállítási tartományon belül, de kérjük, ügyeljen arra, hogy ne túlozza a beállítást a meghibásodás elkerülése érdekében.

Karbantartás
Kérjük, törölje a lámpát két havonként, hogy sima és világos legyen
A por tisztításához használjon tisztító kendőt és vizet
A jelölésekhez használjon tisztító kendőt és szappanos habot
Kérjük, ne tisztítsa meg a lámpát nagy volatilitású és magas korrozív folyadékkal az elszineződés / törés elkerülése érdekében.

Csatlakoztassa az asztali lámpát az adapterhez
Érintse meg az asztali lámpa bekapcsoló gombját.

IT **INTRODUZIONE E GARANZIA**
Grazie per aver scelto e acquistato il prodotto della V-TAC. La V-TAC Le servirà nel miglior modo possibile. Si prega di leggere attentamente queste istruzioni prima di iniziare l'installazione e di conservare questo manuale a portata di mano per riferimenti futuri. In caso di qualunque altra domanda si prega di contattare il nostro rivenditore o il distributore locale da chi è stato acquistato il prodotto. Loro sono addestrati e pronti a servirla nel miglior modo possibile.

La garanzia è valida per 2 anni dalla data d'acquisto. La garanzia non si applica ai danni provocati dall'installazione errata o dall'usura anomala. L'azienda non fornisce alcuna garanzia per danni a qualsiasi superficie a causa della rimozione e dell'installazione errata del prodotto. I prodotti sono adatti per 10-12 ore di funzionamento quotidiano. L'utilizzo del prodotto per 24 ore al giorno annulla la garanzia. La garanzia di questo prodotto è valida soltanto per difetti di fabbricazione.

Avvertimento
Staccare la corrente prima di pulire
Si prega di chiedere assistenza professionale per il controllo e la riparazione.
Se si verifica un qualsiasi evento insolito, spegnere immediatamente e contattare il rivenditore o il produttore.

Avvertenze durante il funzionamento:
1. Si prega di non posizionare la lampada su superfici ad alta temperatura e non utilizzarla in aree infiammabili o umide per evitare cortocircuiti, malfunzionamenti, ecc.
2. L'adattatore deve essere compreso nell'intervallo specificato.
3. Si prega di tenere la base stabile mentre si regola la spalla della lampada da tavolo.
4. La testa della lampada può essere regolata liberamente nel campo di regolazione, ma si prega di fare attenzione durante la regolazione per evitare danni.

Manutenzione
Si prega di pulire la lampada ogni due mesi per mantenerla liscia e luminosa
Utilizzare un panno e acqua per pulire la polvere
In caso di macchie, utilizzare un panno per la pulizia e schiuma di sapone
Si prega di non pulire la lampada con liquidi ad alta volatilità e liquidi altamente corrosivi per evitare scolorimento / frattura.

Collegare la lampada da tavolo all'adattatore
Premere l'interruttore (pulsante di accensione) della lampada da tavolo.

PO **WSTĘP I GWARANCJA**
Dziękujemy za wybór i zakup produktu V-TAC. V-TAC będzie Ci służył najlepiej. Prosze przeczytać tę instrukcje uważnie przed przystąpieniem do zainstalowania i zachować ją do użytku w przyszłości. Jeśli masz jakieś pytania, proszę skontaktować się z naszym Przedstawicielem lub z dystrybutorem, od którego kupiłeś produkt. Oni sa przeszkoleni i gotowi udzielić Ci pomocy.

Gwarancja ważna jest 2 lata od zakupu. Gwarancja nie obejmuje uszkodzeń wynikających z niewłaściwego zainstalowania lub nadzwyczajnego zużycia. Spółka nie ponosi odpowiedzialności za ewentualne szkody spowodowane na powierzchniach podczas instalacji lub deinstalacji. Łączny czas świecenia opraw w ciągu doby nie może przekroczyć 10-12 godzin, 24-godzinna eksploatacja produktu prowadzi do unieważnienia gwarancji. Gwarancja obejmuje jedynie wady powstałe z przyczyn tkwiących w produkcie.

Ostrzeżenie
Przed przystąpieniem do czyszczenia upewnij się, że zasilanie jest odłączone.
Sprawdzanie lub naprawę zawsze należy konsultować z certyfikowanym elektrykiem.
W razie jakichkolwiek problemów związanych z produktem, proszę wyłączyć zasilanie i natychmiast skontaktować się z dystrybutorem lub z producentem

Instrukcja użytkowania:
1. Lampa nie może być montowana w miejscach o wysokiej temperaturze, na powierzchniach wilgotnych lub łatwopalnych.
2. Adapter ma być dopasowany do lampy.
3. Proszę przytrzymywać podstawę lampy przy regulowaniu ramienia.
4. Głowica lampy może być regulowana s

PO wobodnie w dopuszczalnym zakresie – proszę robić to uważnie aby nie uszkodzić lampy.

Utrzymanie
Proszę czyścić lampę raz na dwa miesiące.
Do czyszczenia kurzu używaj szmaty i wody.
W przypadku zabrudzenia używaj szmaty i łagodnych roztworów mydlanych.
Proszę nie stosować środków agresywnych do czyszczenia lampy.

Podłącz lampę stołową do adaptera
Wciśnij przycisk do włączania lampy stołowej

GR **ΕΙΣΑΓΩΓΗ - ΕΓΓΥΗΣΗ**
Σας ευχαριστούμε για το ότι επιλέξατε και αγοράσατε το φωτοδιοδικό προϊόν της Βι-ΤΑΚ (V-TAC). Η Βι-ΤΑΚ (V-TAC) θα σας εξυπηρετήσει με τον καλύτερο δυνατό τρόπο. Παρακαλούμε να διαβάσετε προσεκτικά τις οδηγίες μας προτού τοποθετήσετε και διατηρήστε τις οδηγίες για τη μετέπειτα ενημέρωσή σας. Αν έχετε άλλα ερωτήματα και απορίες, παρακαλούμε να έλθετε σε επαφή με τον προμηθευτή μας ή με τον εγχώριο έμπορο από τον οποίο αγοράσατε το προϊόν. Αυτοί εκπαιδεύτηκαν κατάλληλα και είναι πρόθυμοι να σας εξυπηρετήσουν με τον καλύτερο τρόπο.

Η εγγύηση ισχύει για περίοδο 2 ετών από την ημερομηνία της αγοράς. Η εγγύηση δεν εφαρμόζεται σε περίπτωση που προκληθούν ζημιές εξαιτίας λάθος τοποθέτησης ή ασυνήθιστης φθοράς. Η εταιρεία δεν παρέχει εγγύηση για ζημιές σε οποιαδήποτεεπιφάνεια εξαιτίας τις λάθος απομάκρυνσης ή τοποθέτησης του προϊόντος. Τα προϊόντα είναι κατάλληλα για χρήση 10-12 ωρών την ημέρα. Η χρήση του προϊόντος επί 24 ώρες έχει ως αποτέλεσμα την ακύρωση της εγγύησης. Η εγγύηση του προϊόντος αφορά μόνο τα ελαττώματα της παραγωγής.

Προειδοποίηση
Διακόψτε την ηλεκτροδότηση πριν τον καθαρισμό
Παρακαλέστε να σας παρέχουν επαγγελματική βοήθεια σχετικά με τον έλεγχο και την επισκευή σ ε περίπτωση βλάβης.
Σε περίπτωση που προκύψουν οποιεσδήποτε ασυνήθιστες περιστάσεις, διακόψτε άμεσα και πραγματοποιήστε επαφή με τον διανομέα ή τον παραγωγό.

Προειδοποίηση για την διαδικασία της λειτουργίας:
1.- Παρακαλώ μη τοποθετείτε τη λάμπα πάνω σε επιφάνειες με υψηλή θερμοκρασία και μη τη χρησιμοποιήσετε σε εύφλεκτους ή υγρούς χώρους, για να αποφευχθεί το μπλακάουτ, ενδεχόμενη βλάβη κλπ.
2. Το adapter πρέπει να είναι στα πλαίσια του εξειδικευμένου φάσματος.
3. Παρακαλώ διατηρήστε τη βάση σταθερή όσο ρυθμίζετε τον βραχίονα της επιτραπέζιας λάμπας.
4. Το άκρο της λάμπας μπορεί να ρυθμίζεται ελεύθερα στα πλαίσια της παράλληλης ρύθμισης, αλλά προσέξτε μη προκαλέσετε βλάβες κατά την εκτέλεση της ρύθμισης.

Συντήρηση
Παρακαλώ καθαρίστε τη λάμπα μια φορά κάθε δύο μήνες, για να την διατηρήσετε λεία και λαμπερή.
Χρησιμοποιήστε πετσέτα καθαρισμού και νερό, όταν καθαρίζετε τη σκόνη.
Σε περίπτωση λερώματος, παρακαλώ χρησιμοποιήστε πετσέτα καθαρισμού και αφρό σαπουνιού.
Παρακαλώ μη καθαρίζετε τη λάμπα με υγρά με μεγάλο βαθμό εξάτμισης και τέτοια που προκαλούν εύκολα τη σκουριά, για να αποφύγετε την απώλεια του χρώματος / το σπάσιμο.

Συνδέστε την επιτραπέζια λάμπα με το adapter.
Πατήστε το κουμπί για να ανάψετε την επιτραπέζια λάμπα.

PT **INTRODUÇÃO E GARANTIA**
Agradecemos que escolheu e adquiriu o produto da V-TAC. A V-TAC irá servir-lhe da melhor maneira possível. Por favor, leia atentamente estas instruções antes da instalação e mantenha este manual para referência no futuro. Se tiver outras dúvidas, entre em contacto com o nosso revendedor ou comerciante local de quem adquiriu o produto. Eles são formados e estão prontos para lhe serem úteis da melhor maneira possível.

A garantia é válida por um período de 2 anos a partir da data de compra. A garantia não se aplica a danos causados devido a uma instalação incorrecta ou desgaste invulgar. A empresa não dá nenhuma garantia por danos de qualquer superfície devido à inadequada remoção e instalação do produto. Os produtos são apropriados para exploração durante 10-12 horas por dia. A exploração do produto durante 24 horas leva à invalidação da garantia. Este produto tem uma garantia apenas para defeitos de fabricação.

Aviso
Desligue a alimentação eléctrica antes de limpar
Por favor, peça ajuda profissional para a verificação e a reparação em caso de avaria.
Se surgirem quaisquer casos incomuns, desligue imediatamente e entre em contato com o revendedor ou o fabricante.

Precauções de utilização:
1. Por favor, não coloque a lâmpada sobre superfícies com altas temperaturas e não a use em áreas inflamáveis ou húmidas para evitar o curto-circuito, o mau funcionamento, etc.
2. O adaptador deverá ficar no âmbito do alcance especializado.
3. Por favor, mantenha a base estável enquanto ajustar o ombro da lâmpada de mesa.
4. O bocal da lâmpada pode ser ajustado livremente no âmbito do alcance do ajustamento, mas tenha cuidado ao fazer o regulamento para evitar danos.

Manutenção
Por favor, limpe a lâmpada uma vez cada dois meses para a manter lisa e brilhante
Use um pano de limpeza e água para limpar a poeira.
Em caso de manchas, por favor, utilize um pano de limpeza e espuma de sabão
Por favor, não limpe a lâmpada com líquidos de alta volatilidade e líquidos altamente corrosivos para evitar a descoloração/ruptura.

Conecte a lâmpada de mesa com adaptador.
Pressione o botão de alimentação da lâmpada de mesa.

In case of any query/issue with the product, please reach out to us at:
support@v-tac.eu

For More products range, inquiry please contact our distributor or nearest dealers.
V-TAC EUROPE LTD, Bulgaria, Plovdiv 4000, bul.L.Karavelow 9B